

ИНСТРУКЦИЯ ПО УХОДУ ЗА МЕБЕЛЬЮ И ПРАВИЛА ЭКСПЛУАТАЦИИ

1. Изделия мебели должны храниться в крытых помещениях при температуре не ниже +2°C и относительной влажности воздуха от 45% до 70%.
2. Мебель рекомендуется эксплуатировать в проветриваемых, сухих помещениях, имеющих отопление и вентиляцию с температурой воздуха не ниже 10° С и не выше +40° С, относительной влажности 65-85%.
3. Использование мебельной продукции, должно осуществляться по назначению изделия мебели, указанному в маркировке.
4. При эксплуатации мебельной продукции необходимо исключить попадание воды и иных жидкостей на элементы изделий мебели, соприкасающихся с полом. При монтаже моет, раковин в изделиях мебели для кухонь должна быть предусмотрена их гидроизоляция в местах контакта с поверхностью корпуса изделия мебели.
5. При установке изделий мебели в непосредственной близости от нагревательных и отопительных приборов их поверхности во время эксплуатации должны быть защищены от нагрева. Температура нагрева элементов мебели не должна превышать +40 °С.
6. В мебели, имеющей крепление болтами, винтами, шурупами, при ослаблении соединений необходимо периодически подвёртывать их.
7. Мебель, транспортируемую в условиях минусовой температуры, при установке в помещении следует немедленно протереть чистой, сухой и мягкой тканью как снаружи, так и внутри.
8. Мебель должна быть защищена от прямого попадания солнечных лучей, не должна размещаться вблизи отопительных приборов, сырых и холодных стен.
9. Поверхности деталей мебели оберегать от попадания влаги, щелочей, ацетона, спирта и т.д., а также от механических повреждений.
10. На поверхность мебели не следует ставить горячие предметы.
11. Удалять пыль с поверхности, облицованной специальными мебельными пленками, следует сухой мягкой тканью.

УСЛОВИЯ ТРАНСПОРТИРОВАНИЯ

1. Мебель транспортируют всеми видами транспорта в крытых транспортных средствах, а также в контейнерах.
2. При транспортировании изделий в местах соприкосновения их друг с другом, с кузовом транспортных средств и увязочными материалами должны быть мягкие прокладки, предохраняющие от механических повреждений.
3. При транспортировании изделий дверки и ящики должны быть зафиксированы в закрытом положении, исключающем их открывание или выдвигание.
4. Погрузочно-разгрузочные работы при транспортировании мебельных пакетов должны осуществляться так, чтобы в результате данных работ мебельные пакеты не получили механических повреждений.
5. Допускается перевозка мебели транспортом заказчика. В данном случае предприятие за сохранность изделия в период транспортирования ответственности не несет.

ГАРАНТИЙНЫЙ ТАЛОН

- Изготовитель гарантирует соответствие мебели требованиям ТР ТС 025/2012, ГОСТ 16371-2014 «Мебель. Общие технические условия» при соблюдении условий транспортирования, хранения, сборки, эксплуатации.
- В течение действия гарантийного срока изготовитель рассматривает претензии потребителей по качеству мебели.

Условия гарантии

- При возникновении претензий по комплектности фурнитуры претензии принимаются с предъявлением инструкции по сборке с гарантийным талоном (или копии), претензии по качеству деталей – с этикеткой от упаковки пакета деталей. При обнаружении брака внутри неповрежденной упаковки, необходимо сохранить оригинальную упаковку и не собирать бракованное изделие.
- Все гарантийные работы производятся только при предъявлении настоящего гарантийного талона.
- Гарантийный срок эксплуатации изделий мебели 12 месяцев со дня продажи мебели через торговую сеть.

Гарантийное обслуживание не производится:

- По дефектам, появившимся из-за несоблюдения потребителями условий транспортирования, сборки, эксплуатации и рекомендаций по уходу за мебелью.

СВИДЕТЕЛЬСТВО О ПРИЕМКЕ. Партия №

Мебель соответствует ТР ТС 025/2012, ГОСТ 16371-2014 и признана годной к эксплуатации.

Дата выпуска изделия \_\_\_\_\_

Дата реализации \_\_\_\_\_  
(печать магазина)

Вид доставки \_\_\_\_\_

С условиями гарантийного обслуживания ознакомлен \_\_\_\_\_

Талон сохранять до истечения гарантийного срока. (подпись покупателя)

Срок службы изделия 5 лет.

Претензии направляются по адресу:

Россия, 425000, р.Марий Эл, г.Волжск, ул. Горная, д.1, тел. 8 (83631) 4-55-05



отрезать и приклеить

**ФАНТ  
МЕБЕЛЬ**

ИП Феоктистов А.А.  
Россия, Республика Марий Эл  
г.Волжск, ул.Горная, д.1  
www.fant-mebel.ru

Набор мебели для спальни серии  
**ОЛЬГА – 14**

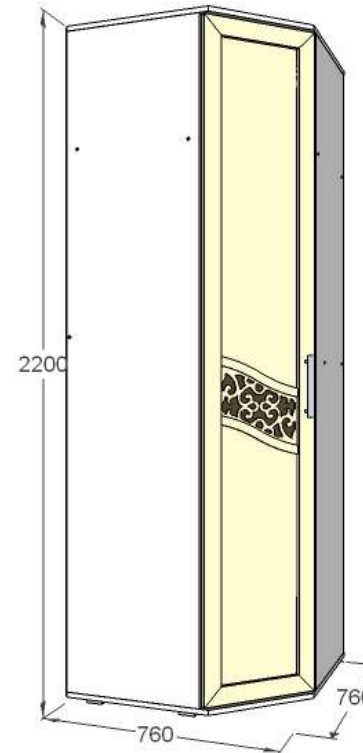
**Шкаф 1-о дверный угловой**  
Инд.Н15-04/14-11 Пр.НМФ0004.01.14.11.00

Соответствует ТР ТС 025/2012,  
ГОСТ 16371-2014  
ЕАЭС № RU Д-РУ.ПЦ01.В.19406  
Дата выпуска \_\_\_\_\_ г.  
Гарантийный срок 12 мес.  
Срок службы 5 лет.

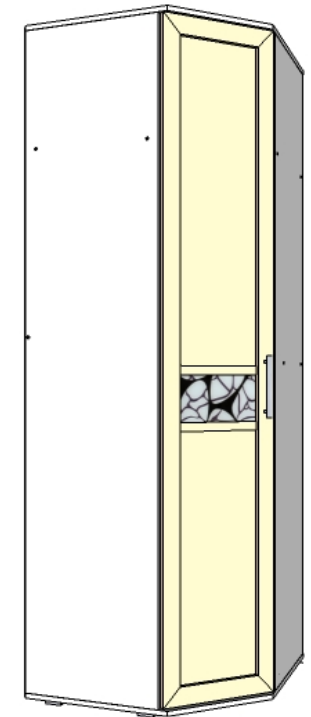
**EAC**

ИП Феоктистов А.А.

**ФАНТ  
МЕБЕЛЬ**



Шкаф однодверный угловой  
серии «Ольга 14»



Шкаф однодверный угловой  
серии «Ольга 15»

Мебель для спальни серии

**ОЛЬГА 14, ОЛЬГА 15**

**ШКАФ ОДНОДВЕРНЫЙ УГЛОВОЙ**

Инд. Н15-04/14-11. Пр. НМФ. 0004.01.14.11.00

Инд. Н15-04/15-11. Пр. НМФ. 0004.01.15.11.00

Паспорт изделия

Инструкция по сборке и эксплуатации мебели

# ИНСТРУКЦИЯ ПО СБОРКЕ

шкафа однодверного углового “Ольга 14”, “Ольга 15”

УВАЖАЕМЫЙ ПОКУПАТЕЛЬ!

Инструкция даст Вам необходимые рекомендации по сборке, порядка которых просим Вас придерживаться.

## ПЕРЕЧЕНЬ ДЕТАЛЕЙ

Сбор.поз.	Наименование	Мат-л	Размер, мм.	К-во, шт.	№ упак.
6, 7	Бок	ЛДСП	2148*458*16	1+1	1
8	Средник	ЛДСП	1754*368*16	1	1
9	Щит задний	ЛДСП	1754*458*16	1	1
10	Щит задний	ЛДСП	378*368*16	1	1
25, 26	Колпак /дно	ЛДСП	755*755*16	1+1	2
27	Стенка горизонтальная	ЛДСП	738*738*16	1	2
29	Полка стационарная	ЛДСП	264*360*16	1	1
30	Полка вкладная	ЛДСП	264*360*16	3	2
28	Планка	ЛДСП	96*721*16	1	2
41	Дверь в сборе	Сборн.	2140*396*22	1	1
61	Стенка задняя	ЛДВП	749*400*4	1	1
62	Стенка задняя	ЛДВП	400*400*4	1	1
63	Стенка задняя	ЛДВП	1776*298*4	1	1
64	Стенка задняя	ЛДВП	1776*373*4	2	1
1п	Профиль соединительный	пласт	1754	1	1
60	Штанга	Метал.	720	1	2

## ФУРНИТУРА\* (в пакете № 3)

№ п/п	Обозначение	Наименование	Ед.изм.	Кол-во
1		Евровинт	шт.	30
2		Евроключ	шт.	1
3		Заглушка	шт.	14
4		Ножка	шт.	5
5		Петля угловая	шт.	4
6		Полкодержатель	шт.	12
7		Фланец	шт.	2
8		Ручка 160мм	шт.	1
9		Шуруп 4*13 (петли)	шт.	16
10		Шуруп 4*16 (штанга, ножки)	шт.	26
11		Гвозди	шт.	152
12		Инструкция	шт.	1

\*- предприятие оставляет за собой право на замену фурнитуры и метизов, не влияющих на изменение конструкции и качества изделия.

## ОБРАТИТЕ ВНИМАНИЕ!

Окончательно стягивать фурнитуру на изделии только после полной сборки всех деталей.

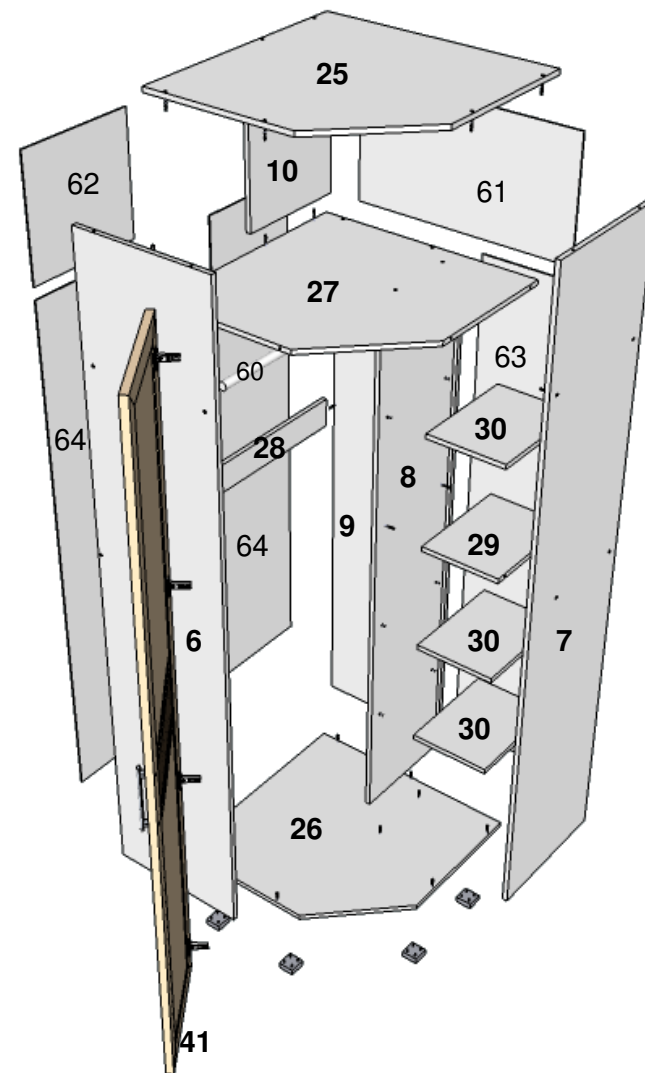
Перед сборкой внимательно ознакомьтесь с данной инструкцией, проверьте комплектность фурнитуры и разберите ее по назначению. Упаковку и подкладочный материал можно использовать в качестве подстилочного материала.

Необходимый инструмент для сборки изделия: молоток, крестообразная отвертка, суровая нить-рулетка.

Для удобства и безопасности сборку должны осуществлять не менее двух человек.

Качество мебели зависит от качества сборки. Рекомендуем доверять сборку специалистам.

1. На бок (поз.6) установите ответные планки на шуруп 4\*13, а на дверь (поз.41) – петли на шуруп 4\*13. На бок (поз.7) и средник (поз.8) установите полкодержатели. На дно (поз.26) на шурупы 4\*16 установите ножки.
2. На чистую ровную поверхность установите кромочным материалом вверх бок (поз.6) и поочередно приставьте стенку горизонтальную (поз.27), колпак (поз.25), дно (поз.26), закрепите евроинтами. Затем поочередно приставьте щит задний (поз.9, 10), средник (поз.8), и бок (поз.7), планку (поз.28), закрепите евроинтами.
3. Установите полку стационарную (поз.29) и соедините со средником (поз.8) и боком (поз.7) евроинтами.
4. Выровняв бока и проверив диагональ, прибейте задние стенки (поз.61,64(2),62,63), задние стенки (поз.64) предварительно соедините между собой соединительным профилем (поз.1п).
5. На щит задний (поз.9) и бок (поз.6) закрепите фланцы со штангой (поз.60) на шурупах 4\*16.
6. Установите полки (поз.30) на полкодержатели.
7. Установите дверь (поз.41) и отрегулируйте петли. Установите ручку.
8. Видимые шляпки евроинтов закройте заглушками.



отрезать и приклеить

<p><b>ФАНТ МЕБЕЛЬ</b></p> <p>ИП Феоктистов А.А.</p> <p>Россия, Республика Марий Эл г.Волжск, ул.Горная, д.1 www.fant-mebel.ru</p>	<p>Набор мебели для спальни серии <b>ОЛЬГА - 15</b></p> <p><b>Шкаф 1-о дверный угловой</b></p> <p>Инд.Н15-04/15-11 Пр.НМФ0004.01.15.11.00</p>	<p><b>ЕАС</b></p>
	<p>Соответствует ТР ТС 025/2012, ГОСТ 16371-2014 ЕАЭС № RU Д-РУ.ПЦ01.В.19406</p>	